

# **Geschäftszahlen Q1 2013**

**Dr. Uwe Schroeder-Wildberg, CEO**

15. Mai 2013

# Agenda

- **Highlights Q1 2013**
- **Finanzkennzahlen Q1 2013**
- **Neugeschäft, Berater und Kunden**
- **Ausblick und Zusammenfassung**
- **Fragen und Antworten**

# Highlights Q1 2013

- Jahresauftakt in den Bereichen Altersvorsorge und Krankenversicherung maßgeblich von der **Umstellung auf neue Produktwelt** geprägt
- Weiterhin erfreuliche Entwicklung im **Vermögensmanagement – Erlöse steigen um 65 Prozent** auf 31,7 Mio. Euro, Assets legen weiter zu auf 21,7 Mrd. Euro
- **Gesamterlöse** mit 116,4 Mio. Euro nach starkem Schlussquartal 2012 wie erwartet leicht rückläufig
- **EBIT** sinkt aufgrund des Umsatzrückgangs auf 4,0 Mio. Euro
- **Dividendenvorschlag** von 32 Cent je Aktie bei der Hauptversammlung am 6. Juni

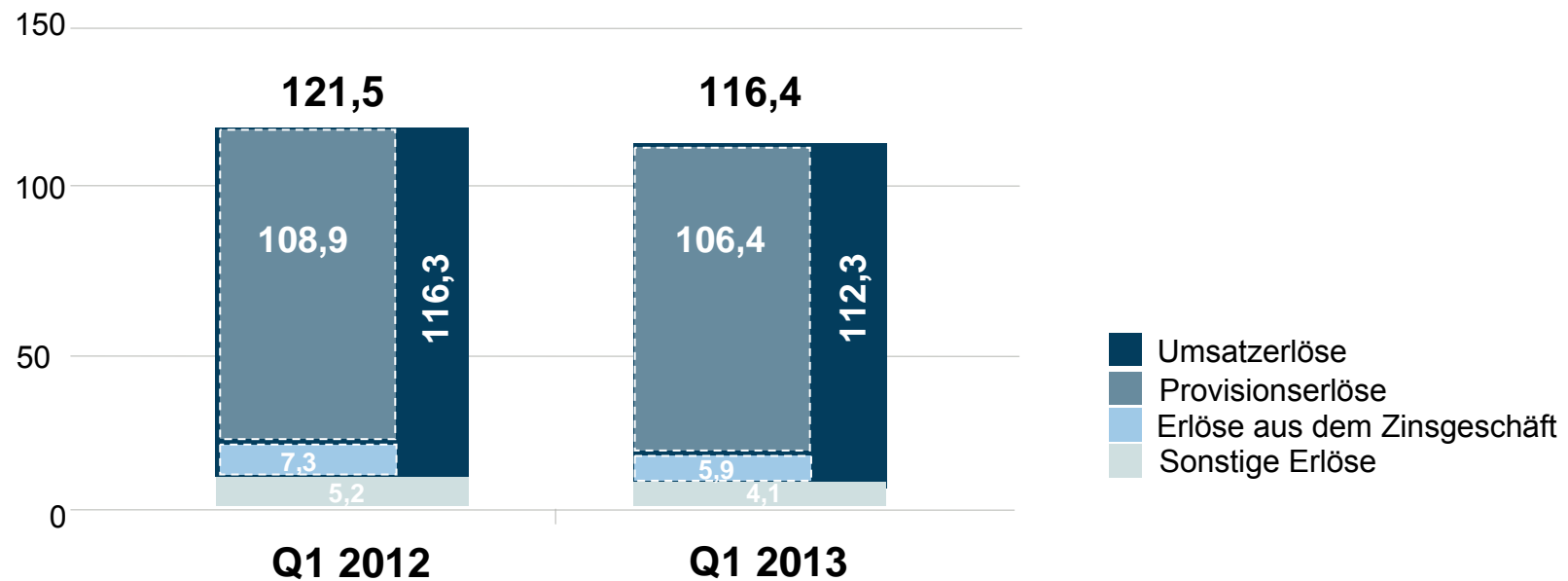
# Agenda

- Highlights Q1 2013
- **Finanzkennzahlen Q1 2013**
- Neugeschäft, Berater und Neukunden
- Ausblick und Zusammenfassung
- Fragen und Antworten

# Gesamterlöse von 116,4 Mio Euro

## Gesamterlöse in Q1

[in € million]



# Vermögensmanagement kompensiert Rückgänge in den Versicherungssparten weitgehend

## Umsatzerlöse

[Mio. Euro]

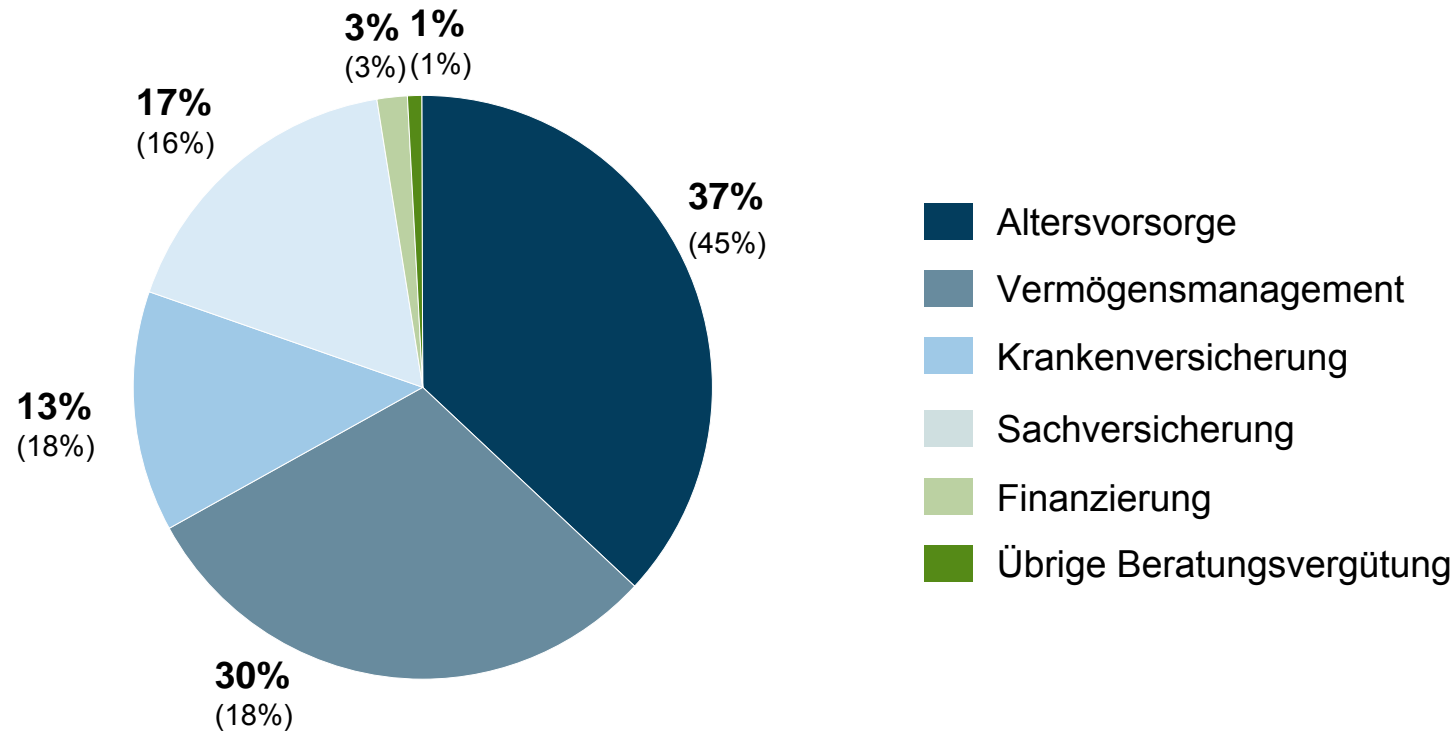
	Q1 2012	Q1 2013	Δ in %
Altersvorsorge	48,9	38,9	-20
Vermögensmanagement	19,2	31,7	65
Krankenversicherung	19,1	13,9	-27
Sachversicherung	17,9	18,2	2
Finanzierung*	2,9	2,9	0
Übrige Beratungsvergütungen	0,9	0,7	-22
Erlöse aus dem Zinsgeschäft	7,3	5,9	-19

\*ohne MLP Hyp

# MLP profitiert vom breiten Geschäftsmodell

Provisionserlöse Q1 2013: 106,4 Mio. Euro (108,9 Mio. Euro)

[in %]



# EBIT durch geringere Erlöse und veränderten Umsatzmix rückläufig

## Gewinn- und Verlustrechnung

[Mio. Euro]

	Q1 2012	Q1 2013
Gesamterlöse	121,5	116,4
EBIT	12,3	4,0
Finanzergebnis	0,3	0,1
EBT	12,7	4,1
Steuern	-3,2	-1,0
Konzernergebnis	9,5	3,2
EPS in Euro (verwässert)	0,09	0,03

- Steigende Erlöse von Feri in Luxemburg führen zu höheren Umsatzkosten
- Verwaltungskosten sinken auf 61,7 Mio. Euro (64,2 Mio. Euro)



# Starke Bilanz

## MLP-Konzern

[Mio. Euro]

	31.12.2012	31.03.2013
<b>Immaterielle Vermögenswerte</b>	141,7	144,7
<b>Finanzanlagen</b>	137,1	209,1
<b>Zahlungsmittel</b>	40,7	31,0
<b>Sonstige Forderungen u. Vermögenswerte</b>	139,7	100,5
<b>Eigenkapital</b>	384,2	387,6
<b>Eigenkapitalquote</b>	25,7 %	26,0 %
<b>Andere Verbindlichkeiten</b>	130,7	89,6
<b>Gesamt</b>	1.493,5	1.491,4

- Eigenmittelquote  
17,5 %

# Agenda

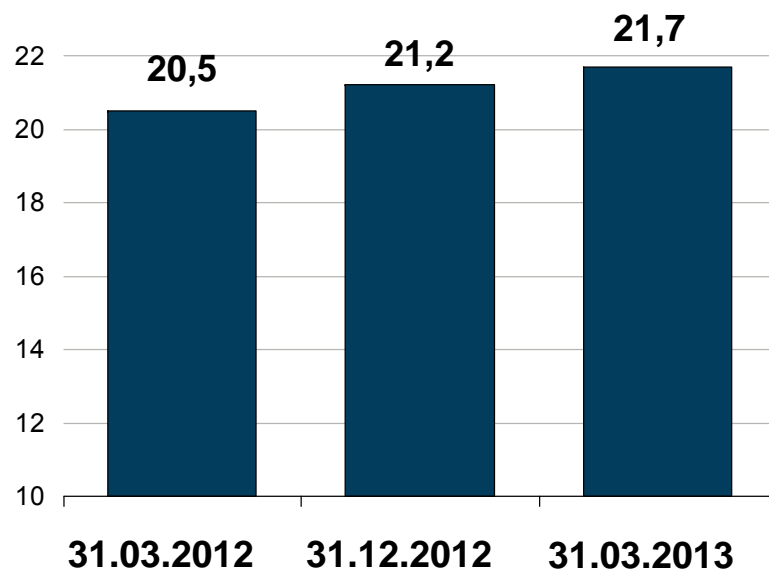
- Highlights Q1 2013
- Finanzkennzahlen Q1 2013
- **Neugeschäft, Berater und Kunden**
- Ausblick und Zusammenfassung
- Fragen und Antworten

# Assets under Management legen auf 21,7 Mrd. Euro zu

Neugeschäft

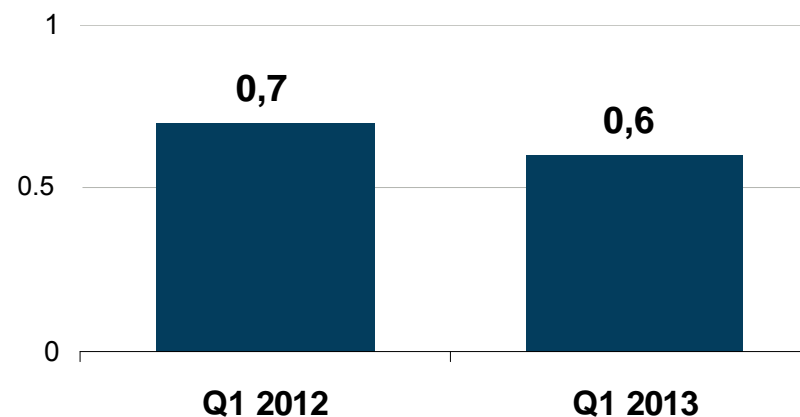
## Assets under Management

[Mrd. Euro]



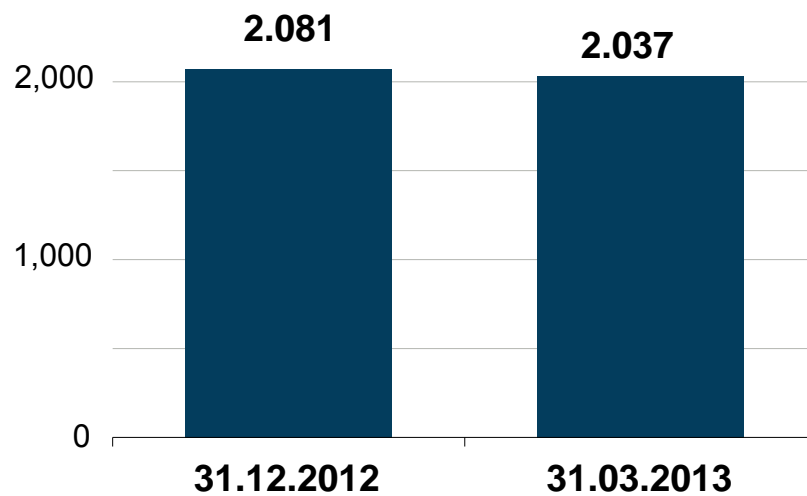
## Beitragssumme Altersvorsorge

[Mrd. Euro]

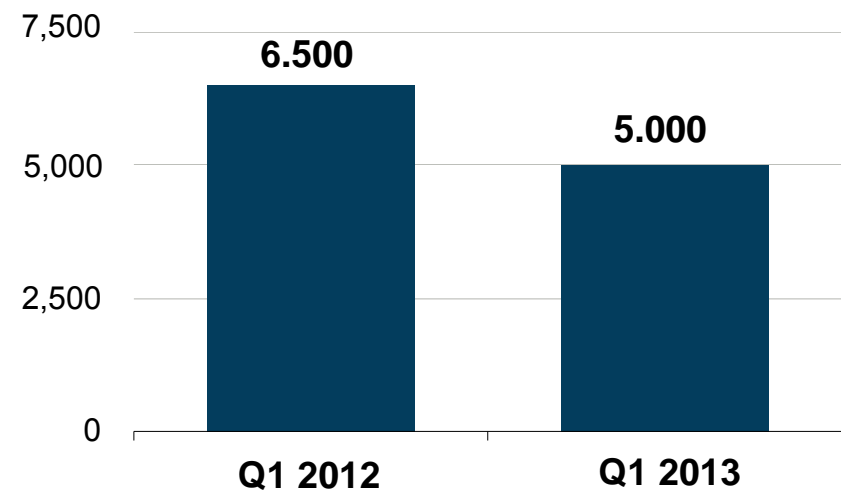


# 5.000 Neukunden gewonnen

Berater



Bruttoneukunden



# Agenda

- Highlights Q1 2013
- Finanzkennzahlen Q1 2013
- Neugeschäft, Berater und Kunden
- **Ausblick und Zusammenfassung**
- Fragen und Antworten

# MLP erwartet EBIT im Korridor von 65 bis 78 Mio. Euro

Ausblick 2013 bis 2015 – jeweils im Vergleich zum Vorjahr

	2013	2014	2015
Erlöse Altersvorsorge	0	0	+
Erlöse Krankenversicherung	0	+	+
Erlöse Vermögensmanagement	+	+	+

sehr positiv: ++, positiv: +, neutral: 0, negativ: -, sehr negativ: --

- Fortsetzung des konsequenten Kostenmanagements
- Bei Bedarf temporär erhöhte Ausgaben – entweder für wichtige Zukunftsinvestitionen oder um durch einmalige Anschubkosten künftige Aufwendungen zu entlasten
- **Prognose: EBIT zwischen 65 und 78 Mio. Euro in den Jahren 2013 bis 2015 – abhängig von der jeweiligen Marktentwicklung**

# Zusammenfassung

- Geschäftsentwicklung im ersten Quartal wie erwartet geprägt vom **starken Jahresabschluss 2012** und der **Umstellung auf die neuen Unisex-Tarife**
- MLP profitiert wiederholt von der neuen **Breite des Geschäftsmodells** – dynamische Entwicklung im Vermögensmanagement
- **Rahmenbedingungen** bleiben nach wie vor **herausfordernd** – insbesondere in der Altersvorsorge
- Wie im MLP-Geschäftsmodell üblich ist vor allem die **zweite Jahreshälfte** entscheidend für das Gesamtjahr
- **Ausblick 2013 bis 2015 bestätigt**: EBIT-Korridor von 65 bis 78 Mio. Euro

# Agenda

- Highlights Q1 2013
- Finanzkennzahlen Q1 2013
- Neugeschäft, Berater und Kunden
- Ausblick und Zusammenfassung
- **Fragen und Antworten**



# Kontakt

**MLP Kommunikation und Politik**  
**Alte Heerstr. 40**  
**69168 Wiesloch**  
**Deutschland**

- **Jan Berg, Leiter Kommunikation und Politik**
- **Andreas Herzog, Senior Manager Investor Relations und Financial Communications**

**Tel.: +49 (0) 6222 308 8320**

**Fax: +49 (0) 6222 308 1131**

**[investorrelations@mlp.de](mailto:investorrelations@mlp.de)**

**[www.mlp-ag.com](http://www.mlp-ag.com)**